



ประกาศ เทศบาลตำบลบ้านยวด
เรื่อง ประกาศใช้เทศบัญญัติตำบลบ้านยวด เรื่อง การติดตั้งบ่อดักไขมันบำบัดน้ำเสียในอาคาร พ.ศ. ๒๕๖๕

ด้วยเทศบาลตำบลบ้านยวด ได้จัดทำเทศบัญญัติตำบลบ้านยวด เรื่อง การติดตั้งบ่อดักไขมันบำบัดน้ำเสียในอาคาร พ.ศ. ๒๕๖๕ โดยได้รับความเห็นชอบจากสภาเทศบาลตำบลบ้านยวด ในคราวประชุมสภาสมัยสามัญ สมัยที่ ๒ ประจำปี ๒๕๖๕ เมื่อวันที่ ๒๔ พฤษภาคม ๒๕๖๕ และนายอำเภอสร้างคอม ปฏิบัติราชการแทน ผู้ว่าราชการจังหวัดอุดรธานี เห็นชอบเมื่อวันที่ ๑๙ กรกฎาคม ๒๕๖๕

ดังนั้น เพื่อให้เป็นไปตามพระราชบัญญัติเทศบาล พ.ศ. ๒๔๙๖ และที่แก้ไขเพิ่มเติม (ฉบับที่ ๑๔) พ.ศ. ๒๕๖๒ ส่วนที่ ๔ มาตรา ๖๓ และพระราชบัญญัติสาธารณสุข พ.ศ. ๒๕๓๕ มาตรา ๒๐ (๓) จึงขอประกาศใช้เทศบัญญัติตำบลบ้านยวด เรื่อง การติดตั้งบ่อดักไขมันบำบัดน้ำเสียในอาคาร พ.ศ. ๒๕๖๕ ซึ่งมีผลบังคับใช้ตั้งแต่วันที่ ๒๗ กรกฎาคม ๒๕๖๕ เป็นต้นไป

จึงประกาศให้ทราบโดยทั่วกัน

ประกาศ ณ วันที่ ๒๐ กรกฎาคม พ.ศ. ๒๕๖๕

(นายทองคุณ ยางขัน)
นายกเทศมนตรีตำบลบ้านยวด



เทศบัญญัติเทศบาลตำบลบ้านยวด

เรื่อง

การติดตั้งบ่อดักไขมันบำบัดน้ำเสียในอาคาร พ.ศ.๒๕๖๕

ของ

เทศบาลตำบลบ้านยวด
อำเภอสร้างคอม จังหวัดอุดรธานี



เทศบัญญัติเทศบาลตำบลบ้านยวด

เรื่อง

การติดตั้งบ่อดักไขมันบำบัดน้ำเสียในอาคาร พ.ศ.๒๕๖๕

ของ

เทศบาลตำบลบ้านยวด
อำเภอสร้างคอม จังหวัดอุดรธานี

บันทึกหลักการเหตุผล
ประกอบเทศบัญญัติเทศบาลตำบลบ้านยวด
เรื่อง การติดตั้งบ่อดักไขมันบำบัดน้ำเสียในอาคาร พ.ศ. ๒๕๖๕

หลักการ

โดยที่เป็นการสมควรกำหนดหลักเกณฑ์ เกี่ยวกับการจัดการด้านสิ่งแวดล้อม โดยเฉพาะการจัดการระบบบำบัดน้ำเสียจากอาคารที่ตั้งอยู่ในเขตเทศบาลตำบลบ้านยวดอันเป็นการช่วยลดปริมาณน้ำเสียและปรับปรุงคุณภาพน้ำให้ดีขึ้นก่อนการระบายลงแหล่งระบายน้ำ จึงได้จัดทำเทศบัญญัติการติดตั้งบ่อดักไขมันบำบัดน้ำเสียในอาคาร พ.ศ. ๒๕๖๕

เหตุผล

โดยที่เป็นการสมควรกำหนดหลักเกณฑ์เกี่ยวกับการจัดการด้านสิ่งแวดล้อม โดยเฉพาะการจัดการระบบบำบัดน้ำเสียจากอาคาร อันเป็นการช่วยลดปริมาณน้ำเสียและปรับปรุงคุณภาพน้ำให้ดีขึ้นก่อนการระบายลงแหล่งระบายน้ำ จึงได้ตราเทศบัญญัติเรื่องนี้ขึ้น ซึ่งพระราชบัญญัติส่งเสริมและรักษาคุณภาพสิ่งแวดล้อมแห่งชาติ พ.ศ. ๒๕๓๕ และพระราชบัญญัติการสาธารณสุข พ.ศ. ๒๕๓๕ ให้กระทำได้โดยการตราเป็นเทศบัญญัติ จึงตราเทศบัญญัตินี้

เทศบัญญัติเทศบาลตำบลบ้านยวด

เรื่อง การติดตั้งบ่อดักไขมันบำบัดน้ำเสียในอาคาร พ.ศ. ๒๕๖๕

โดยที่เป็นการสมควรตราเทศบัญญัติเทศบาลตำบลบ้านยวดเรื่อง การติดตั้งบ่อดักไขมันบำบัดน้ำเสียในอาคาร พ.ศ. ๒๕๖๕

อาศัยอำนาจตามความในมาตรา ๕๐(๓) มาตรา ๖๐ และมาตรา ๖๓ แห่งพระราชบัญญัติเทศบาล พ.ศ. ๒๔๙๖ และที่แก้ไขเพิ่มเติม ประกอบกับมาตรา ๑๘ มาตรา ๒๐(๓) และมาตรา ๔๔ แห่งพระราชบัญญัติการสาธารณสุข พ.ศ. ๒๕๓๕ และที่แก้ไขเพิ่มเติม เทศบาลตำบลบ้านยวด โดยความเห็นชอบของสภาเทศบาลตำบลบ้านยวด และผู้ว่าราชการจังหวัดอุดรธานี จึงตราเทศบัญญัติดังต่อไปนี้

ข้อ ๑ เทศบัญญัตินี้เรียกว่า “เทศบัญญัติเทศบาลตำบลบ้านยวดเรื่อง การติดตั้งบ่อดักไขมันบำบัดน้ำเสียในอาคาร พ.ศ. ๒๕๖๕”

ข้อ ๒ เทศบัญญัตินี้ให้ใช้บังคับเมื่อพ้นกำหนดเจ็ดวันนับแต่วันที่ได้ประกาศโดยเปิดเผย ณ สำนักงานเทศบาลตำบลบ้านยวด

ข้อ ๓ บรรดาเทศบัญญัติหรือข้อบังคับกฎระเบียบและคำสั่งอื่นใดของเทศบาล ซึ่งขัดหรือแย้งกับเทศบัญญัตินี้ ให้ใช้เทศบัญญัตินี้

ข้อ ๔ ในเทศบัญญัตินี้

“อาคาร” หมายความว่า ตึก บ้าน เรือน ร้านค้า ร้านอาหาร สำนักงานหรือสิ่งปลูกสร้างอย่างอื่น ซึ่งบุคคลอาจเข้าอาศัยหรือใช้สอยได้

“บ่อดักไขมัน” หมายความว่า สิ่งที่ใช้แยกจำพวกน้ำมันและไขมันออกจากน้ำซึ่งผ่านการใช้แล้ว

“การระบายน้ำ” หมายความว่า การผันน้ำ การปล่อยน้ำ การเทน้ำ การสูบน้ำ หรือการกระทำอื่นใดที่เป็น การถ่ายเทน้ำ

“แหล่งระบายน้ำ” หมายความว่า ทางหรือท่อระบายน้ำ ลำกระโดง ลำราง คู คลอง แม่น้ำ ทะเล และแหล่งน้ำสาธารณะ แหล่งน้ำธรรมชาติและแหล่งน้ำที่เป็นของเอกชน ซึ่งมีทางเชื่อมต่อหรือสามารถไหลไปสู่แหล่งน้ำสาธารณะหรือแหล่งน้ำธรรมชาติได้

“เจ้าพนักงานท้องถิ่น” หมายความว่า นายกเทศมนตรี

ข้อ ๕ เทศบัญญัตินี้ให้ใช้บังคับแก่อาคารที่มีการระบายน้ำทิ้งลงหรือไหลไปสู่แหล่งระบายน้ำและยังไม่มีกฎหมายใดกำหนดมาตรการเกี่ยวกับการกำจัดน้ำมันและไขมันสำหรับอาคารประเภทนั้น

ข้อ ๖ ให้เจ้าของหรือผู้ครอบครองอาคารตามข้อ ๕ ติดต่อบ่อดักไขมันตามมาตรฐานที่เจ้าพนักงานท้องถิ่นประกาศกำหนด

ให้เจ้าของหรือผู้ครอบครองอาคารที่มีการปลูกสร้างใหม่ดำเนินการติดตั้งบ่อดักไขมันสำหรับอาคารนั้นให้แล้วเสร็จก่อนเข้าอยู่อาศัยหรือใช้สอย และหากอาคารใดอยู่ระหว่างการปลูกสร้างใหม่ในวันที่เทศบัญญัติ/ข้อบัญญัตินี้มีผลใช้บังคับ ก็ให้ดำเนินการติดตั้งบ่อดักไขมันตามเทศบัญญัติ/ข้อบัญญัตินี้เช่นเดียวกัน

ข้อ ๗ ให้เจ้าของหรือผู้ครอบครองอาคารตามข้อ ๕ เก็บ ขน น้ำมันหรือไขมันในบ่อดักไขมันไปกำจัดและซ่อมแซมบำรุงรักษาบ่อดักไขมันให้อยู่ในสภาพที่ใช้การได้ตามปกติอยู่เสมอ

ข้อ ๘ ผู้ใดฝ่าฝืนเทศบัญญัตินี้ ต้องระวางโทษปรับไม่เกินหนึ่งพันบาท

ข้อ ๙ ให้เจ้าพนักงานท้องถิ่นประกาศและประชาสัมพันธ์ให้ประชาชนทราบถึงการปฏิบัติตามเทศบัญญัตินี้

/ข้อ ๑๐ ให้เจ้าพนักงาน...

ข้อ ๑๐ ให้เจ้าพนักงานท้องถิ่นมีอำนาจยกเว้นการปฏิบัติตามเทศบัญญัตินี้ตามความจำเป็นโดยพิจารณาถึงสภาพ ลักษณะหรือการใช้ประโยชน์ของอาคาร หรือสภาพของพื้นที่ เช่น พื้นที่บนภูเขา พื้นที่เกษตรกรรม พื้นที่ในชนบท

ข้อ ๑๑ ให้นายกเทศมนตรีรักษาการตามเทศบัญญัตินี้ และให้มีอำนาจออกประกาศหรือคำสั่ง เพื่อปฏิบัติการเป็นไปตามเทศบัญญัตินี้

ประกาศ ณ วันที่ ๒๐ เดือน กรกฎาคม พ.ศ. ๒๕๖๕


(ลงชื่อ)



(นายทองคุณ ยางชัน)
นายกเทศมนตรีตำบลบ้านยาวด

เห็นชอบ

(ลงชื่อ)



(นายสกนธ์ กรกภู)

นายอำเภอสร้างคอม ปฏิบัติราชการแทน
ผู้ว่าราชการจังหวัดอุดรธานี

ข้อกำหนดและวิธีการติดตั้งบ่อดักไขมัน ตามข้อ ๑๑ เทศบัญญัติเทศบาลบ้านยวด
เรื่อง การติดตั้งบ่อดักไขมันและระบบบำบัดน้ำเสียในอาคาร พ.ศ. ๒๕๖๕

บ่อดักไขมันสามารถก่อสร้างได้หลายแบบ เช่น

๑. บ่อดักไขมันแบบใช้วงขอบของซีเมนต์
๒. บ่อดักไขมันแบบสร้างในที่
๓. บ่อดักไขมันสำเร็จรูป

การติดตั้งขึ้นอยู่กับความเหมาะสม โดยคิดจากปริมาณน้ำเสียที่เกิดจากครัว ห้องน้ำ ลานซักล้าง และสภาพของพื้นที่ที่จะทำการก่อสร้าง

วิธีการก่อสร้างบ่อดักไขมัน

๑. บ่อดักไขมันแบบวงขอบซีเมนต์ โดยมีขั้นตอนดังนี้

๑.๑ วัสดุและอุปกรณ์ในการก่อสร้าง

๑.๑.๑ ปูนซีเมนต์ปอร์ตแลนด์

๑.๑.๒ ทรายหยาบและทรายละเอียด

๑.๑.๓ เหล็กเส้นกลม RB ขนาด ๑ ๙ มม.

๑.๑.๔ วงขอบซีเมนต์สำเร็จรูป (ในท้องตลาดมีจำหน่ายโดยทั่วไป)

มีขนาดเส้นผ่านศูนย์กลาง ตั้งแต่ขนาด ๐.๘๐ ม. สูง ๐.๓๐ - ๐.๔๐ ม.

มีขนาดเส้นผ่านศูนย์กลาง ตั้งแต่ขนาด ๑.๐๐ ม. สูง ๐.๓๕ - ๐.๔๐ ม.

มีขนาดเส้นผ่านศูนย์กลาง ตั้งแต่ขนาด ๐.๘๐ ม. สูง ๐.๔๐ - ๐.๔๕ ม.

๑.๑.๕ ท่อ PVC ชั้น ๘.๕ ท่อเข้า ขนาด ๑ ๗๕ มม. หรือตามรูปแบบหรือขนาดใหญ่กว่า
ท่อน้ำออกขนาด ๑ ๑๐๐ มม. หรือตามรูปแบบหรือใหญ่กว่า (ผลิตตามมาตรฐาน มอก. ๑๗ - ๒๕๓๒)

๑.๒ วิธีการก่อสร้าง

๑.๒.๑ ขุดลึกลงไป โดยระดับท่อน้ำที่ออกจากแหล่งน้ำเสียเข้ามาท่อน้ำเข้าบ่อดักไขมัน (ตามรูปแบบ) โดยขุดหลุมให้มีเส้นผ่านศูนย์กลางของหลุมใหญ่กว่าขนาดของวงขอบซีเมนต์สำเร็จรูปประมาณ ๕๐ ซม. โดยรอบหรือพอสมควร เมื่อขุดได้ระดับแล้วให้ดูว่าดินกันหลุมมีความแน่นพอที่จะรับน้ำหนักบ่อได้หรือไม่ เมื่อพิจารณาแล้วดำเนินการ ดังนี้

๑) กรณีดินมีความแข็งแรงและแน่นพอที่รับน้ำหนักได้ ให้ทำการใส่ทรายหยาบกันหลุม บดอัดแน่น ความหนาประมาณ ๑๐ ซม. ได้เลย

๒) กรณีดินมีความอ่อนนุ่มหรือเป็นดินเหนียว ให้ทำการตอกเสาเข็มไม้ ขนาด ๑ ๔ - ๘ นิ้ว ยาว ๓.๐๐ ถึง ๖.๐๐ ม. แล้วใส่ทรายรองพื้นอัดแน่น ความหนา ๑๐ ซม. ให้เสาเข็มพื้นทรายรองพื้นขึ้นมาประมาณ ๒ - ๓ ซม.

๑.๒.๒ ผูกเหล็กเส้นกลม ขนาด ๑ ๙ มม. เป็นตะแกรงวงกลม ระยะห่าง ๒๐ x ๒๐ ซม. (ตามรูปแบบ)

๑.๒.๓ เทคอนกรีต อัตราส่วน ๑:๒:๔ หนา ๑๐ ซม. โดยให้เนื้อคอนกรีตกันหลุมที่เตรียมไว้ โดยตั้งวงขอบซีเมนต์ หากเป็นแบบปิดกันก็ให้วางได้เลย แต่ถ้าเป็นวงขอบซีเมนต์ธรรมดา เมื่อวางแล้วให้ทำการยาแนวด้วยปูนทรายที่กันวงขอบซีเมนต์เพื่อป้องกันรั่วซึม จากนั้นเอาวงซีเมนต์วางซ้อนทับตามจำนวนที่ได้กำหนดไว้ แล้วยาแนวรอบต่อตามรูปโดยอัตราส่วนผสมปูนทรายยาแนว ปูน : ทราย เท่ากับ ๑:๑ พร้อมทั้งทำการเจาะต่อระบายน้ำตามรูปแบบ กลับฝังดินโดยรอบตัวบ่อให้แน่นแล้วปิดฝาปูนท้องตลาด

/๑.๒.๔ การต่อ...

๑.๒.๔ การต่อรับน้ำเข้า และน้ำออกจากบ่อดักไขมัน ให้ทำการต่อรับท่อน้ำทิ้งที่ออกจากจุดปรุงอาหาร หรือจากจุดล้างจาน หรือภาชนะอื่น ๆ ที่มีไขมันเกาะติด โดยใช้ท่อ PVC ชั้น ๘.๕ ขนาดขึ้นอยู่กับรูปแบบหรือความเหมาะสม แต่ขนาดของท่อต้องไม่เล็กกว่าท่อเดิมที่ออกมา ส่วนน้ำทิ้งให้ต่อด้วยท่อ PVC ชั้น ๘.๕ ขนาด (ตามรูปแบบ) หรือใหญ่กว่าโดยให้ต่อรับน้ำที่ออกจากบ่อดักไขมันได้ดี

๒. บ่อดักไขมันแบบสร้างในที่ โดยมีขั้นตอนดังนี้

๒.๑ วัสดุและอุปกรณ์ในการก่อสร้าง

๒.๑.๑ ปูนซีเมนต์ปอร์ตแลนด์

๒.๑.๒ ทรายหยาบ

๒.๑.๓ เหล็กเส้นกลม PB ขนาด ๑๙ มม.

๒.๑.๔ ท่อ PVC ชั้น ๘.๕ ท่อเข้า ขนาด ๑๗๕ มม. หรือตามรูปแบบหรือขนาดใหญ่กว่า ท่อน้ำออกขนาด ๑๐๐ มม. หรือตามรูปแบบหรือใหญ่กว่า (ผลิตตามมาตรฐาน มอก.๑๗-๒๕๓๒)

๒.๒ วิธีการก่อสร้าง

๒.๒.๑ ขุดดินลึกลงไปโดยระดับท่อน้ำที่ออกแหล่งกำเนิดน้ำเสียมาเข้าท่อบ่อดักไขมัน (ตามรูปแบบ) โดยขุดให้มีความกว้างโดยรอบขนาดบ่อ คสล. ประมาณ ๐.๘๐ - ๑.๐๐ ม. หรือตามความเหมาะสมของสภาพพื้นที่ เมื่อขุดได้ระดับแล้วคว่ำดินก้นหลุมมีความหนาแน่นพอที่จะรับน้ำหนักบ่อดักไขมัน คสล. ได้หรือไม่ เมื่อพิจารณาแล้วให้ดำเนินการดังนี้

๑) กรณีดินมีความแข็งแรงและแน่นพอที่รับน้ำหนักได้ ให้ทำการใส่ทรายหยาบก้นหลุม บดอัดแน่นความหนาประมาณ ๑๐ ซม. ได้เลย

๒) กรณีดินมีความอ่อนนุ่มหรือเป็นดินเหนียว ให้ทำการตอกเสาเข็ม (ขนาดของเสาเข็มให้เป็นไปตามหลักทางด้านวิศวกรรมโยธา) แล้วใส่ทรายรองพื้นอัดแน่น ความหนา ๑๐ ซม. ให้หัวเสาเข็มพื้นทรายรองพื้นขึ้นมาประมาณ ๒ - ๓ ซม.

๒.๒.๒ ผูกเหล็กเส้นกลม ขนาด ๑๙ มม. ฐานและโครงสร้างของตัวบ่อดักไขมัน (ตามรูปแบบ)

๒.๒.๓ เทคอนกรีต อัตราส่วน ๑:๒:๔ ที่ฐานพื้นดักบ่อไขมันก่อน โดยให้เนื้อคอนกรีตหุ้มหัวเสาเข็มพื้นขึ้นมาประมาณ ๒ - ๓ ซม.

๒.๒.๔ ประกอบแบบต้องใช้ไม้แบบที่มีผิวเรียบไม่บิดงอ แล้วยึดค้ำยันแบบให้แน่นหนา ป้องกันการไม่ให้ไม้แบบระเบิดหรือโก่งงอเสียรูป จากนั้นให้ทำการเอาน้ำสะอาดรดไม้แบบให้ทั่ว จึงทำการเทคอนกรีตอัตราส่วน ๑:๒:๔ ลงไปในไม้แบบโครงสร้าง และให้ทำการกระทุ้งคอนกรีตไปด้วย เพื่อไม่ให้คอนกรีตนั้นเป็นฟองอากาศ เพราะจะมีการรั่วซึมได้

๒.๒.๕ การถอดไม้แบบ ให้ทำการถอดไม้แบบได้หลังจากเทคอนกรีต ประมาณ ๓ - ๕ วัน แล้วให้ตรวจสอบดูว่ารอยรั่วหรือไม่ ถ้ามีให้ทำการอุดทันที

/ ๒.๒.๖ การต่อ...

๒.๒.๖ การต้อรับน้ำเข้าและน้ำออกจากบ่อดักไขมัน ให้ทำการต้อรับท่อน้ำทิ้งที่ออกจากจุดปรุงอาหาร หรือจากจุดล้างจานหรือภาชนะอื่นๆ แต่ต้องไม่มีขนาดเล็กกว่าของเดิมที่ออกมา ส่วนน้ำทิ้งให้ต้อรับน้ำทิ้งที่ออกจากบ่อดักไขมันไปลงแหล่งระบายน้ำสาธารณะหรือรางน้ำ คู คลอง ตามพื้นที่นั้นๆ โดยไม่ให้ปากท่อนี้ออกจมอยู่ในน้ำ เพื่อให้มีการระบายน้ำทิ้งออกจากบ่อดักไขมันได้ดี

รายละเอียดประโยชน์และคุณลักษณะสมบัติของบ่อดักไขมันเพื่อบำบัดน้ำเสีย

บ่อดักไขมันเป็นอุปกรณ์สำหรับแยกไขมันไม่ให้ไหลลงปนไปกับน้ำทิ้ง และช่วยดักเศษอาหารด้วยในตัวโดยตัวบ่อ โดยต้องติดตั้งตะแกรงเข้าบ่อดักไขมัน คือ จะขังน้ำเสียไว้ระยะหนึ่ง เพื่อได้ไขมันและน้ำมันที่ปะปนอยู่ในน้ำลอยขึ้นมาบนผิวน้ำ ซึ่งเมื่อสะสมจนมีปริมาณมากก็สามารถต้อออกไปทิ้งได้ ส่วนน้ำที่ถูกแยกออกไขมันออกก็จะไหลออกทางช่องระบายน้ำต่อไป


รูปแบบบ่อดักไขมัน มี ๒ รูปแบบ แบ่งตามความเหมาะสมได้ดังนี้

๑. บ่อดักไขมันแบบวงของซีเมนต์ การติดตั้งใช้งานเหมาะสำหรับบ้านเรือนทั่วไป และสถานประกอบการที่มีขนาดเล็ก เช่น ร้านอาหาร โดยประยุกต์ใช้วงของซีเมนต์สำเร็จรูปมาทำเป็นบ่อดักไขมันได้ การติดตั้งฝังไว้บนพื้นดิน หรือใต้ดินและกักเก็บน้ำเสียได้น้อย ๖ ซม.

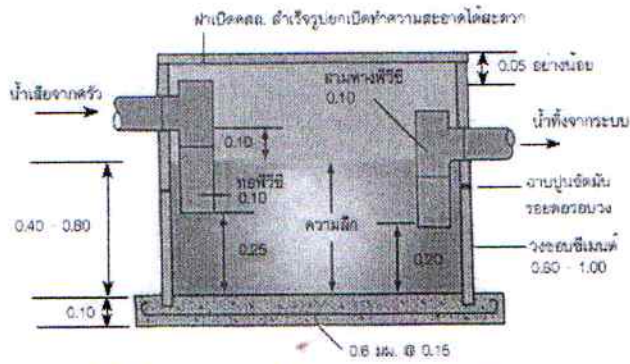
๒. บ่อดักไขมันแบบสร้างในการติดตั้งใช้งานเหมาะสำหรับสถานที่ประกอบการขนาดใหญ่ เช่น ภัตตาคาร ศูนย์อาหาร โรงอาหารและตลาด การติดตั้งโดยสร้างบ่อดักไขมันบนพื้นที่ สถานกักน้ำเสียอย่างน้อย ๖ ซม.

การใช้งานและการดูแลรักษา

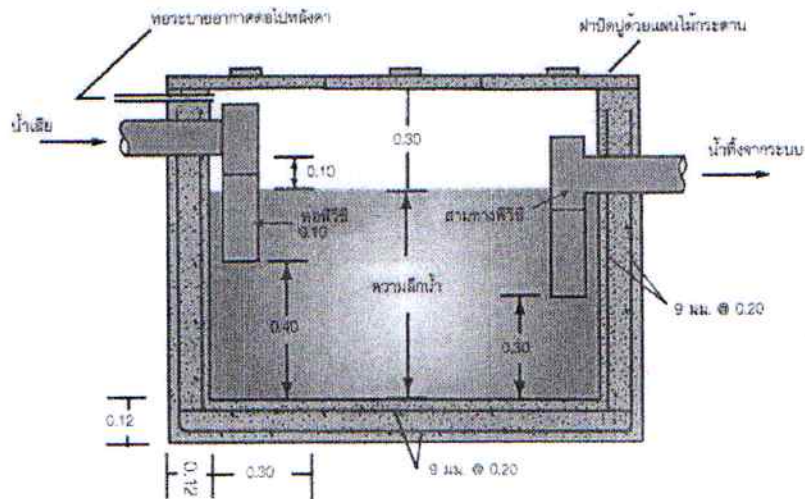
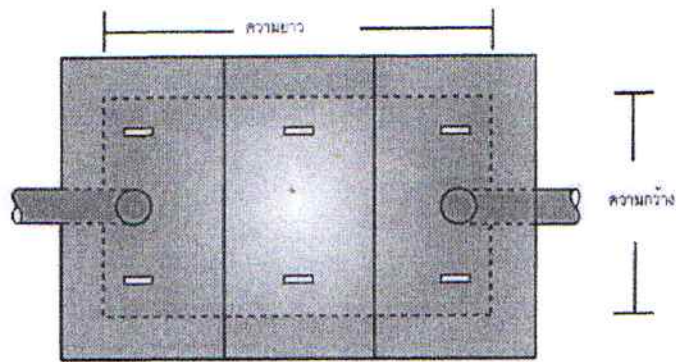
๑. ต้องติดตั้งและตะแกรงดักขยะก่อนเข้าบ่อดักไขมัน
๒. ต้องไม่ทะลวงหรือแทงผลึกให้เศษขยะไม่ผ่านตะแกรงเข้าไปในบ่อดักไขมัน
๓. ต้องไม่เอาตะแกรงดักขยะออกไม่ว่าจะชั่วคราวหรือถาวร
๔. ต้องหมั่นโกยเศษขยะที่ดักกรองไว้ได้หน้าตะแกรงออกสม่ำเสมอ
๕. ห้ามเอาน้ำจากส่วนอื่นๆ เช่น น้ำล้างมือ น้ำอาบ น้ำซักผ้า น้ำฝน ฯลฯ เข้ามาในบ่อดักไขมัน
๖. ต้องหมั่นตักน้ำไขมันออกจากบ่อดักไขมันอย่างน้อยทุกสัปดาห์ นำไขมันที่ตักได้ใส่ภาชนะปิดมิดชิด และรวมไปกับขยะมูลฝอยเพื่อให้รถเทศบาลนำไปกำจัดต่อไป
๗. หมั่นตรวจดูท่อระบายน้ำที่รับน้ำจากบ่อดักไขมัน หากมีไขมันอยู่เป็นก้อนหรือคราบ ต้องทำตามข้อ ๖ ถึ้นมากกว่าเดิม



ฉาบปูนขัดมัน
กับชั้นรอยต่อ



ปอดักไขมันแบบวงขอบซีเมนต์สำหรับบ้านพักอาศัย



ปอดักไขมันแบบสร้างในที่สำหรับอาคารขนาดใหญ่

ขนาดมาตรฐานปอดักไขมันแบบวงขอบซีเมนต์สำหรับบ้านพักอาศัย				
จำนวน คน	ปริมาตรบ่อที่ ต้องการ(ลบ.ม.)	ขนาดบ่อ		จำนวนบ่อ (บ่อ)
		เส้นผ่าศูนย์กลาง	ความลึกน้ำ (ม.)	
5	0.17	0.8	0.40	1
5-10	0.34	0.8	0.70	1
10-15	0.51	1.0	0.70	1
15-20	0.68	1.2	0.60	1
20-25	0.85	1.2	0.80	1
25-30	1.02	1.0	0.70	2
30-35	1.19	1.0	0.80	2
35-40	1.36	1.2	0.60	2
40-45	1.53	1.2	0.70	2
45-50	1.70	1.2	0.80	2

หมายเหตุ : ความสูงของวงขอบซีเมนต์ทั่วไปประมาณ 0.33 ม. ดังนั้นถ้าหากความลึกน้ำ = 0.40 ม. จึงต้องซ้อนกันอย่างน้อยสองวง ทั้งนี้ขึ้นอยู่กับความสูงของระดับฝาปอดักด้วย

ขนาดมาตรฐานปอดักไขมันแบบสร้างในที่สำหรับอาคารขนาดใหญ่				
ขนาดพื้นที่ ตารางเมตร	ปริมาตรบ่อที่ ต้องการ	ขนาดบ่อ		
		ความลึก(ม.)	ความกว้าง (ม.)	ความยาว
10	0.19	0.40	0.50	1.00
10-25	0.47	0.60	0.60	1.30
25-50	0.94	0.75	0.80	1.60
50-75	1.41	0.75	1.00	2.00
75-100	1.88	0.80	1.10	2.20
100-125	2.35	0.85	1.20	2.40
125-150	2.82	0.90	1.20	2.60
150-175	3.29	1.00	1.30	2.60
175-200	3.76	1.00	1.35	2.80

หมายเหตุ : ในกรณีที่ต้องการสร้างด้วยวงขอบซีเมนต์ ให้เทียบใช้กับปริมาตรบ่อของวงขอบขนาดต่างๆ ตามตารางข้างบน สำหรับอาคารขนาดใหญ่ต้องเพิ่มจำนวนบ่อให้ได้ปริมาตรรวมเท่ากับปริมาตรบ่อที่ต้องการ ตามมาตรฐานปอดักไขมันของ กรมควบคุมมลพิษ กระทรวงทรัพยากรธรรมชาติและสิ่งแวดล้อม

แบบรายงานผลการออกเทศบัญญัติ/ข้อบัญญัติ ติดตั้งบ่อตกไข่บนบ้านเดี่ยวในอาคาร

อำเภอ/เทศบาลนครอุดรธานี/เทศบาลเมือง..... จังหวัดอุดรธานี

จำนวนเทศบาล/อบต.		จำนวนเทศบาล/อบต. ที่ออกเทศบัญญัติ/ข้อบัญญัติ	
ทั้งหมด	เทศบาล	อบต.	รวม

(ลงชื่อ).....ผู้รายงาน

(.....)

ตำแหน่ง

หมายเขต ร ราษฎรแบบเป็นสมาชิกพร้อมภาพถ่าย ทุกวันที่ ๕ และวันที่ ๑๐ ของเดือน E-mail: dolaud๘๑@gmail.com